



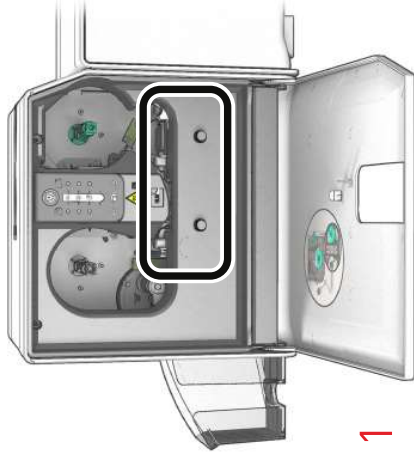
## PRIMACY LAMINATION

# VERWENDUNG DER GLÄTTVORRICHTUNG

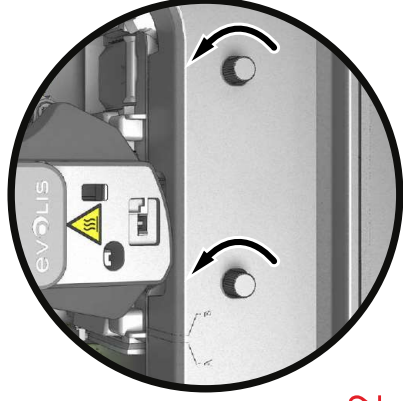
Die Glättvorrichtung für das Laminiermodul verhindert die Verformung der Karte beim Laminiervorgang. Die Verformung kann je nach Karten- und Folientyp mehr oder weniger stark ausfallen. Um sicherzugehen, dass die Karte eben liegt, sind 2 Stellungen des Kartenträgers (A und B) vorgesehen.

### So reinigen Sie den Druckkopf:


- 1 Öffnen Sie den Deckel des Laminiermoduls.
- 2 Lösen Sie die 2 Drehräder, wie es auf dem Schema gezeigt wird.
- 3 Je nach Folientyp können Sie den Träger auf die Stellung A oder B einstellen (siehe untenstehende Tabelle).
- 4 Ziehen Sie die 2 Drehräder erneut fest und schließen Sie den Deckel des Laminiermoduls.



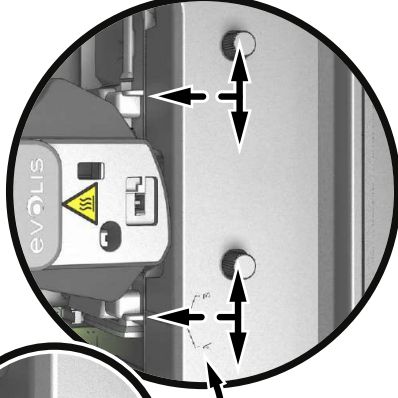
1



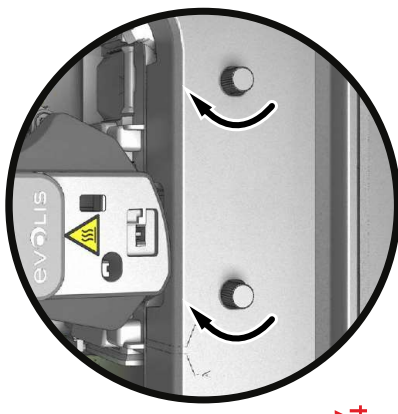
2



3



4



	PVC Cards	PET-F Cards	PC Cards
Patch 1 mil, durchsichtig	Einseitiger Druck	A	B
	Beidseitiger Druck	B	B
Klebfolien 1mil, holografisch	Einseitiger Druck	A	B
	Beidseitiger Druck	B	B
Patch 0,5mil, durchsichtig	Einseitiger Druck	A	B
	Beidseitiger Druck	A	B
Klebfolien 0,6mil, holografisch	Einseitiger Druck	A	B
	Beidseitiger Druck	A	B
Beschichtung	Einseitiger Druck	A	B
	Beidseitiger Druck	B	B
Holografische Beschichtung	Einseitiger Druck	A	B
	Beidseitiger Druck	B	B